




**ROSKILDE  
KOMMUNE**

Målforhold 1:1550  
 Dato 10-02-2023  
 Udskrevet af Laleh Husmand

**Signaturforklaring**

- Matrikelskel og optaget vej - Sort
-  Matrikelskel
  -  Optaget vej
  -  Viste polygoner